Департамент культуры и туризма Вологодской области

бюджетное профессиональное образовательное учреждение Вологодской области
«Череповецкое областное училище искусств и художественных ремесел им. В.В. Верещагина»
(БПОУ ВО «Череповецкое областное училище искусств и художественных ремесел
им. В.В. Верещагина»)

ФОНД ОЦЕНОЧНЫХ СРЕДСТВ
ДОПОЛНИТЕЛЬНОЙ ПРОФЕССИОНАЛЬНОЙ
ПРОГРАММЫ ПОВЫШЕНИЯ КВАЛИФИКАЦИИ
РАБОТА В ПРОГРАММЕ COREL DRAW. СОЗДАНИЕ И РЕДАКТИРОВАНИЕ ГЕОМЕТРИИ

наименование ДПП ПК

2018 г.

Фонд оценочных средств по дополнительной профессиональной программе повышения квалификации «Работа в программе Corel Draw. Создание и редактирование геометрии» разработаны в соответствии с ФГОС СПО УГС культуры и искусства, квалификационной характеристики педагога дополнительного образования детей, квалификационной характеристики преподавателя, профессионального стандарта педагога дополнительного образования детей и взрослых, профессионального стандарта «Педагог профессионального обучения, профессионального образования и дополнительного профессионального образования».

Организация-разработчик: бюджетное профессиональное образовательное учреждение Вологодской области «Череповецкое областное училище искусств и художественных ремесел им. В.В. Верещагина»

Разработчик(и):

М.М. Калинич, преподаватель

Фамилия, инициалы, ученая степень, звание, должность

Н.Н. Шестакова, методист

Фамилия, инициалы, ученая степень, звание, должность

Рассмотрен и утвержден на заседании методического совета

протокол № 1 от « 21 » 11 2018 г.

© БПОУ ВО «Череповецкое областное училище искусств и художественных ремесел им. В.В. Верещагина»

ОГЛАВЛЕНИЕ

1 ПАСПОРТ ФОНДА ОЦЕНОЧНЫХ СРЕДСТВ 4
1.1 Область применения 4
1.2 Результаты освоения дополнительной профессиональной программы повышения квалификации, подлежащие проверке 4
1.3 Система контроля и оценки освоения дополнительной профессиональной программы повышения квалификации 6
1.3.1 Формы итоговой аттестации 6
1.3.2 Формы текущего контроля успеваемости 6
2 ТИПОВЫЕ ЗАДАНИЯ ДЛЯ КОНТРОЛЯ И ОЦЕНКИ ОСВОЕНИЯ ДОПОЛНИТЕЛЬНОЙ ПРОФЕССИОНАЛЬНОЙ ПРОГРАММЫ ПОВЫШЕНИЯ КВАЛИФИКАЦИИ 5
2.1 Задания для текущего контроля успеваемости 7
2.1.1 Задания для аудиторной работы 7
2.1.2 Задания для самостоятельной работы 10
2.2 Задания для итоговой аттестации 12
3 СВЕДЕНИЯ О ПЕРЕСМОТРЕ ФОНДА ОЦЕНОЧНЫХ СРЕДСТВ 13

1 ПАСПОРТ ФОНДА ОЦЕНОЧНЫХ СРЕДСТВ

1.1 Область применения

Фонд оценочных средств (ФОС) является частью дополнительной профессиональной
программы повышения квалификации «Работа в программе Corel Draw. Создание и редактирование геометрии» с ФГОС СПО УГС культуры и искусства, квалификационной характеристики педагога дополнительного образования детей, квалификационной характеристики преподавателя, профессионального стандарта педагога дополнительного образования детей и взрослых, профессионального стандарта «Педагог профессионального обучения, профессионального образования и дополнительного профессионального образования».

Фонд оценочных средств (ФОС) предназначен для контроля и оценки образовательных достижений слушателей осваивающих (освоивших) содержание дополнительной профессиональной программы повышения квалификации
«Работа в программе Corel Draw. Создание и редактирование геометрии.»
наименование ДПП ПК

ФОС разработан на основании календарного учебного графика, дополнительной профессиональной программы повышения квалификации и включает оценочные материалы для проведения текущего контроля и итоговой аттестации.

1.2 Результаты освоения дополнительной профессиональной программы повышения квалификации, подлежащие проверке

В результате аттестации осуществляется комплексная проверка умений и знаний, а также динамика формирования элементов компетенций.

Освоение умений и усвоение знаний

Код	Освоенные умения, усвоенные знания	Показатели оценки результата	Форма контроля и оценки
У1	Создавать собственные иллюстрации, используя главные инструменты векторной программы CorelDraw	– рисует такие фигуры, как прямоугольник, многоугольник, звезда, эллипс, создает спирали и сетки и осуществляет базовые операции над графическими объектами; – формирует собственные цветовые оттенки в различных цветовых моделях; – закрашивает рисунки, используя различные виды заливок; – создает рисунки из кривых; – создает иллюстрации с использованием операций с объектами;	Практический (выполнение задания)

		– применяет различные специальные эффекты; – создает надписи, заголовки, размещает текст по траектории.	
З1	особенности, достоинства и недостатки векторной графики;	– называет виды графических редакторов; – описывает их назначение, возможности, отличия, область применения, примеры применения; – знает с – ложности, возникающие в решении прикладных задач при работе в Corel Draw.	Практический (выполнение задания)
З2	основы воспроизведения цвета в Corel Draw - цветовые модели и средства управления цветами;	– называет типы цветовых моделей; – использует цветовую палитру при создании объектов;	Практический (выполнение задания)
З3	способы хранения изображений в файлах векторного формата;	– называет возможности и особенности форматов графических изображений; делает правильный выбор для хранения и передачи информации; – описывает самые популярные форматы, их характеристики и область применения.	Практический (выполнение задания)
З4	назначение и функцию программы Corel Draw.	– называет основной набор средств создания и редактирования графических образов; – перечисляет возможности редактора; – создает и редактирует рисунки.	Практический (выполнение задания)
ПО1	создания простейшего дизайнерского полиграфического продукта	– владеет навыками работы в векторном редакторе Corel Draw для создания простейшего полиграфического продукта	Практический (выполнение задания)

Формирование элементов компетенций

Код	Компетенции	Показатели оценки результата	Форма контроля и оценки
1	Знать основы работы в Corel Draw.	– владеет понятием «векторные изображения»; – знает основы рабочей среды и элементы интерфейса;	Практический (выполнение задания)

		– владеет навыками создания документа; – производит импорт и экспорт данных; – способы хранения изображений в файлах векторного формата;	
2	Самостоятельно создавать иллюстрации, используя главные инструменты векторной программы Corel Draw.	– создает объекты нужной формы и придает им определенные заливки и обводки, используя инструменты векторной программы Corel Draw.	Практический (выполнение задания)
3	Создавать и редактировать геометрию в программе Corel Draw, создавать различные дизайнерские и полиграфические проекты, стилизованные рисунки и строгие иллюстрации, полиграфические документы: визитка, буклет, рекламное объявление и многое другое.	– создает рисунки из кривых; – создает иллюстрации с использованием операций с объектами; – создает надписи, заголовки, размещает текст по траектории.	Практический (выполнение задания)
4	Внедрять освоенную технологию в профессиональную деятельность.	– использует функции и возможности информационных технологий в профессиональной деятельности.	Практический (выполнение задания)

1.3 Система контроля и оценки освоения дополнительной профессиональной программы повышения квалификации

1.3.1 Формы итоговой аттестации

Форма итоговой аттестации	Форма контроля и оценки	Коды проверяемых результатов (У, З, К)
Зачет	собеседование, представление проекта-афиши	У1, З1-З4, К1-К4

1.3.2 Формы текущего контроля успеваемости

Контролируемый раздел (тема) ДПП ПК	Форма контроля и оценки	Коды проверяемых результатов (У, З, К)
Общие сведения о программе Corel Draw.	выполнение практического задания	У1, З4, К1
Создание и редактирование геометрии в программе Corel Draw.	выполнение практического задания	У1, З2, З3, К1, К3
Создание личного проекта-афиши средствами Corel Draw.	выполнение практического задания	У1, З1-З4, К1-К4

2 ТИПОВЫЕ ЗАДАНИЯ ДЛЯ КОНТРОЛЯ И ОЦЕНКИ ОСВОЕНИЯ ДОПОЛНИТЕЛЬНОЙ ПРОФЕССИОНАЛЬНОЙ ПРОГРАММЫ ПОВЫШЕНИЯ КВАЛИФИКАЦИИ

2.1 Задания для текущего контроля успеваемости

2.1.1 Задания для аудиторной работы

Практические работы

наименование формы контроля

Тема: Создание и редактирование геометрии в программе Corel Draw.
Коды проверяемых результатов: У1, З2, З3, К1, К3
Содержание задания: Задание 1. С помощью инструментов Прямоугольник, Эллипс, Основные фигуры изобразите иконки кнопок инструментальной панели CorelDraw (толщина линий – 1 мм).

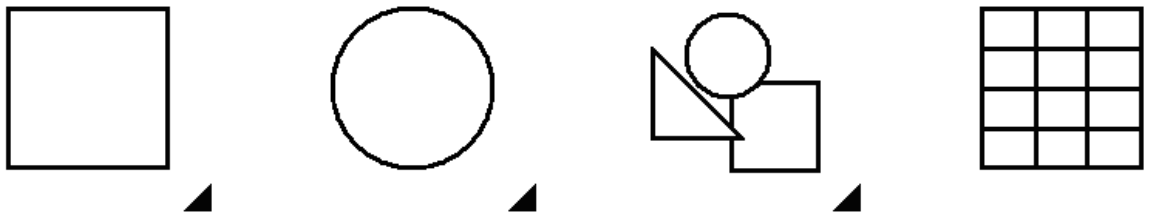

Задание 2. С помощью инструментов Прямоугольник и Основные фигуры создайте контурные рисунки флагов (толщина линий – 0,5 мм).

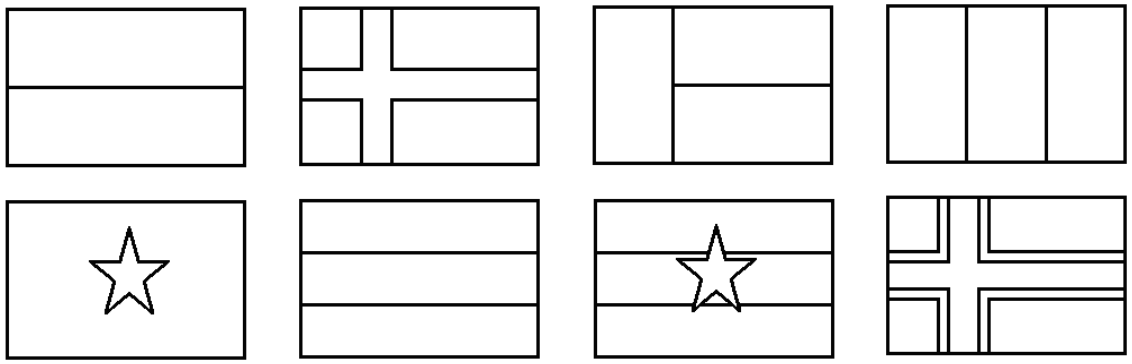

Рекомендации. Все флаги должны быть одного размера, расположены в рядах на одном уровне и на одинаковом расстоянии друг от друга. Флаги скандинавских стран с крестами (второй в первом ряду и четвертый во втором) выполнены с помощью маленьких прямоугольников, наложенных на фоновый прямоугольник флага, а не с помощью фигуры ***Крест***.
Задание 3. Нарисуйте и раскрасьте светофоры по одному из предложенных образцов.

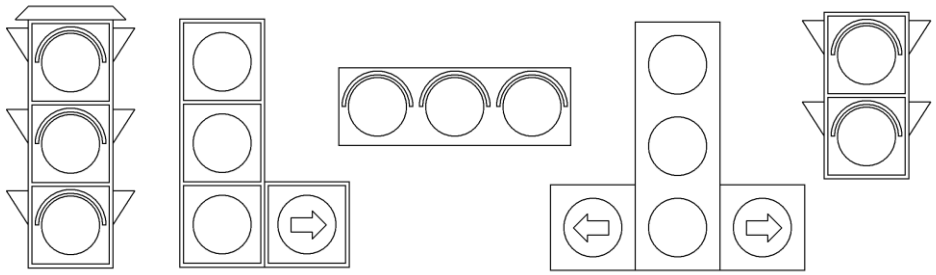

Задание 4. Нарисуйте детскую пирамидку из разноцветных цилиндров, объемность которых изображена градиентной заливкой.

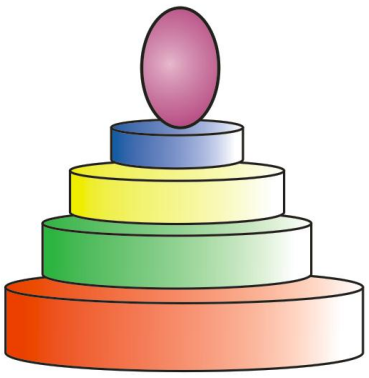

Задание 5. Создайте текст с отражением, представленный на рисунке.

Рекомендации:

1. Создать прямоугольник, залить его градиентом.
2. Используя инструмент **Text** (Текст), напечатать текст, преобразовать его в фигурный (**Convert To Curves**).
3. Текст залить градиентом, контур сделать толщиной 0,2 мм и задать ему яркий цвет.
4. Создать копию текста и отразить ее зеркально к основному.
5. К зеркальной копии применить инструмент **Interactive Transparency** (Интерактивная прозрачность).
6. Для основного текста создать эффект тени с помощью инструмента **Interactive Drop Shadow**(Тень).

Время на выполнение: 2 ч.

Критерии оценки:

«отлично»	ставится, если в полном объеме с соблюдением необходимой последовательности действий.
«хорошо»	ставится, если слушатель выполнил требования к оценке "5", но допущены 2-3 недочета
«удовлетворительно»	ставится, если не полностью, но объем выполненной части таков, что позволяет получить правильные результаты; в ходе проведения работы были допущены ошибки.
«неудовлетворительно»	ставится, если работа выполнена не полностью или объем выполненной части работы не позволяет получить правильного результата;

Тема: Создание личного проекта-афиши средствами Corel Draw.
Коды проверяемых результатов: У1, З1-З4, К1-К4
Содержание задания: Взяв за образец изображение, приведенное на рисунке, создайте новогоднюю афишу.

Время на выполнение: 2ч.

Критерии оценки:

«отлично»	ставится, если в полном объеме с соблюдением необходимой последовательности действий.
«хорошо»	ставится, если слушатель выполнил требования к оценке "5", но допущены 2-3 недочета
«удовлетворительно»	ставится, если не полностью, но объем выполненной части таков, что позволяет получить правильные результаты; в ходе проведения работы были допущены ошибки.
«неудовлетворительно›	ставится, если работа выполнена не полностью или объем выполненной части работы не позволяет получить правильного результата;

2.1.2 Задания для самостоятельной работы

Тема 1. Общие сведения о программе Corel Draw.
Коды проверяемых результатов: У1, З4, К1
Содержание задания: Выполнить упражнения в программе Corel Draw :
1.Создайте следующие фигуры с помощью графических примитивов:

2.Используя графический манипулятор «Мышь», измените форму графических примитивов

3.Используя операции над вершинами и преобразование в кривые, создайте следующие фигуры:

Тема 2 Создание и редактирование геометрии в программе Corel Draw.
Коды проверяемых результатов: У1, З2, З3, К1, К3
Содержание задания: Выполнить упражнения в программе Corel Draw:
Создайте фигурный текст «*Белеет парус одинокий в тумане моря голубом…*»
Сделайте фон (заливку) любым цветом: «*Белеет парус одинокий в тумане моря голубом…*»
Сделайте градиентную заливку (любые 2 цвета): «*Белеет парус одинокий в тумане моря голубом…*»

Залейте восьмиугольник, как показано на рисунке:

Залейте круги, как показано на рисунке:

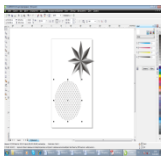



Тема 3. Создание личного проекта-афиши средствами Corel Draw.
Коды проверяемых результатов: У1, З1-З4, К1-К4
Содержание задания: Подобрать в интернете пример новогодней афиши.

Критерии оценки выполнения практических заданий:

«отлично»	ставится, если работа выполнена в полном объеме с соблюдением необходимой последовательности действий.
«хорошо»	ставится, если слушатель выполнил требования к оценке "5", но допущены 2-3 недочета
«удовлетворительно»	ставится, если работа выполнена не полностью, но объем выполненной части таков, что позволяет получить правильные результаты; в ходе проведения работы были

допущены ошибки.

«неудовлетворительно› ставится, если работа выполнена не полностью или объем выполненной части работы не позволяет получить правильного результата;

2.2 Задания для итоговой аттестации

Зачет

наименование формы аттестации

Коды проверяемых результатов: У1, З1-З4, К1-К4

Содержание задания: собеседование и представление итоговой разработки в виде проекта-афиши средствами Corel Draw.

Собеседование осуществляется в форме круглого стола и обсуждения следующих вопросов:

1. Базовые принципы работы в Corel Draw.
2. Сложности, возникающие в решении прикладных задач при работе в Corel Draw.
3. Возможности включения работы в системе Corel Draw в профессиональную деятельность.

Критерии оценки:

«зачтено» выставляется, если слушатель демонстрирует хорошие теоретические знания и владение практическими навыками в объеме, предусмотренном программой. Допускаемые им при этом неточности и погрешности не являются существенными и не затрагивают основных понятий и навыков. Работа-проект, представленная на зачет, выполнена в полном объеме. Содержание работы соответствует заданию

«не зачтено» выставляется, если слушатель демонстрирует незнание основных теоретических положений и не владеет предусмотренными программой практическими навыками. Работа-проект, представленная на зачет, выполнена не в полном объеме и не соответствует содержанию задания.

3 СВЕДЕНИЯ О ПЕРЕСМОТРЕ ФОНДА ОЦЕНОЧНЫХ СРЕДСТВ

№ п/п	Сведения о пересмотре	Номер протокола	Дата протокола